

1

TUTORIAL PRIMO ACCESSO G-SUITE



CREDENZIALI TIPO
DI RIFERIMENTO

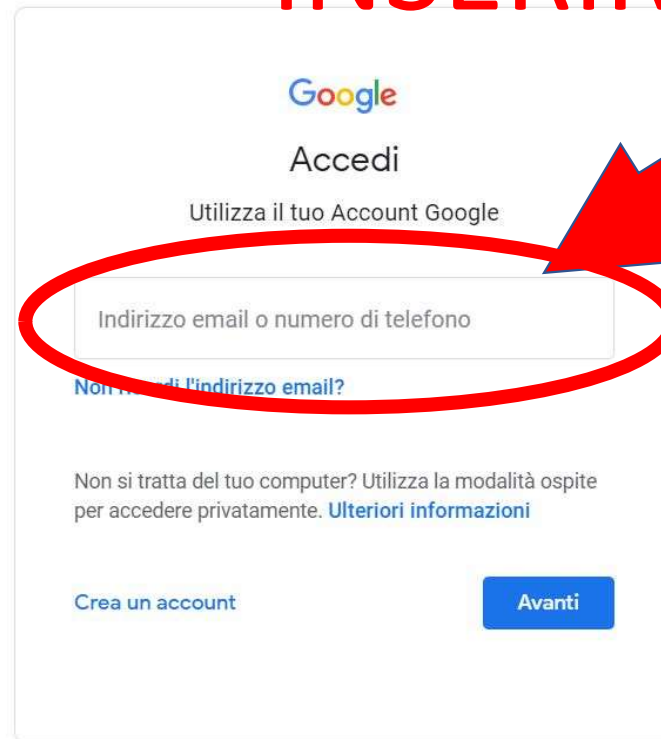
2

CLIK SU CROME



3

INSERIRE CREDENZIALI



Google
Accedi
Utilizza il tuo Account Google

[Non ricordi l'indirizzo email?](#)

Non si tratta del tuo computer? Utilizza la modalità ospite per accedere privatamente. [Ulteriori informazioni](#)

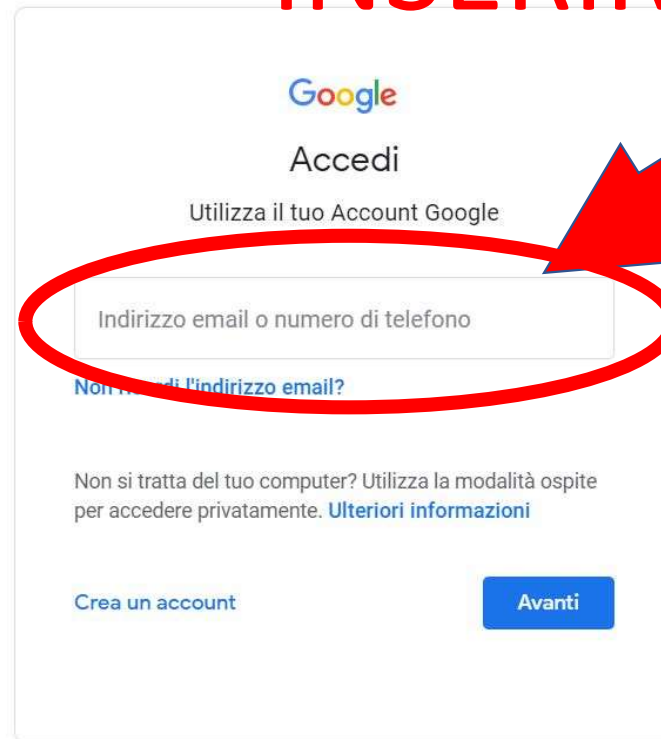
[Crea un account](#) [Avanti](#)



eseguire la ricerca

4

INSERIRE CREDENZIALI



Google
Accedi
Utilizza il tuo Account Google

[Non ricordi l'indirizzo email?](#)

Non si tratta del tuo computer? Utilizza la modalità ospite per accedere privatamente. [Ulteriori informazioni](#)

[Crea un account](#) [Avanti](#)



eseguire la ricerca



5

Google
Accedi
Utilizza il tuo Account Google

nomecognome@icrcalderisi.com

[Non ricordi l'indirizzo email?](#)

Non si tratta del tuo computer? Utilizza la modalità ospite per accedere privatamente. [Ulteriori informazioni](#)

[Crea un account](#)

[Avanti](#)

CLIK AVANTI



6

INSERIRE PASSWORD TEMPORANEA

Google

Ciao

nomecognome@icrcalderisi.com

Inserisci la password

.....

Password dimenticata? [Avanti](#)



Italiano ▾

[Guida](#)

[Privacy](#)

[Termini](#)

7

Google
Ciao
nomecognome@icrcalderisi.com
Inserisci la password
.....
Password dimenticata? Avanti

CLIK AVANTI



8



Benvenuto nel tuo nuovo account

Benvenuto nel tuo nuovo account: autierogiuseppe13@icgricignanodiaversa.edu.it. L'account è compatibile con tanti [servizi Google](#), ma è il tuo amministratore di icgricignanodiaversa.edu.it che decide a quali servizi puoi accedere. Per suggerimenti sull'utilizzo del tuo nuovo account, visita il [Centro assistenza](#) di Google.

Quando utilizzi servizi Google, il tuo amministratore di dominio ha accesso ai dati del tuo account autierogiuseppe13@icgricignanodiaversa.edu.it, inclusi i dati memorizzati sull'account nei servizi Google. Puoi avere ulteriori informazioni [qui](#) oppure leggendo le norme sulla privacy della tua organizzazione, se esistono. Puoi scegliere di tenere un account separato per l'utilizzo personale di qualsiasi servizio Google, incluso il servizio email. Se hai vari Account Google, puoi [gestire l'account che utilizzi](#) con i servizi Google e [passare da un account all'altro](#) quando vuoi. Il tuo nome utente e l'immagine del profilo ti consentono di verificare di avere scelto l'account desiderato.

Se la tua organizzazione ti dà accesso ai [servizi principali](#) di G Suite, il tuo utilizzo di tali servizi è regolato dal contratto G Suite dell'organizzazione. Tutti gli altri servizi di Google attivati dall'amministratore ("Servizi aggiuntivi") sono a tua disposizione ai sensi dei [Termini di servizio](#) e delle [Norme sulla privacy](#) di Google. Alcuni Servizi aggiuntivi potrebbero essere regolati anche da [termini specifici del servizio](#). Il tuo utilizzo dei servizi a cui l'amministratore ti autorizza ad accedere costituisce l'accettazione dei termini specifici dei servizi applicabili.

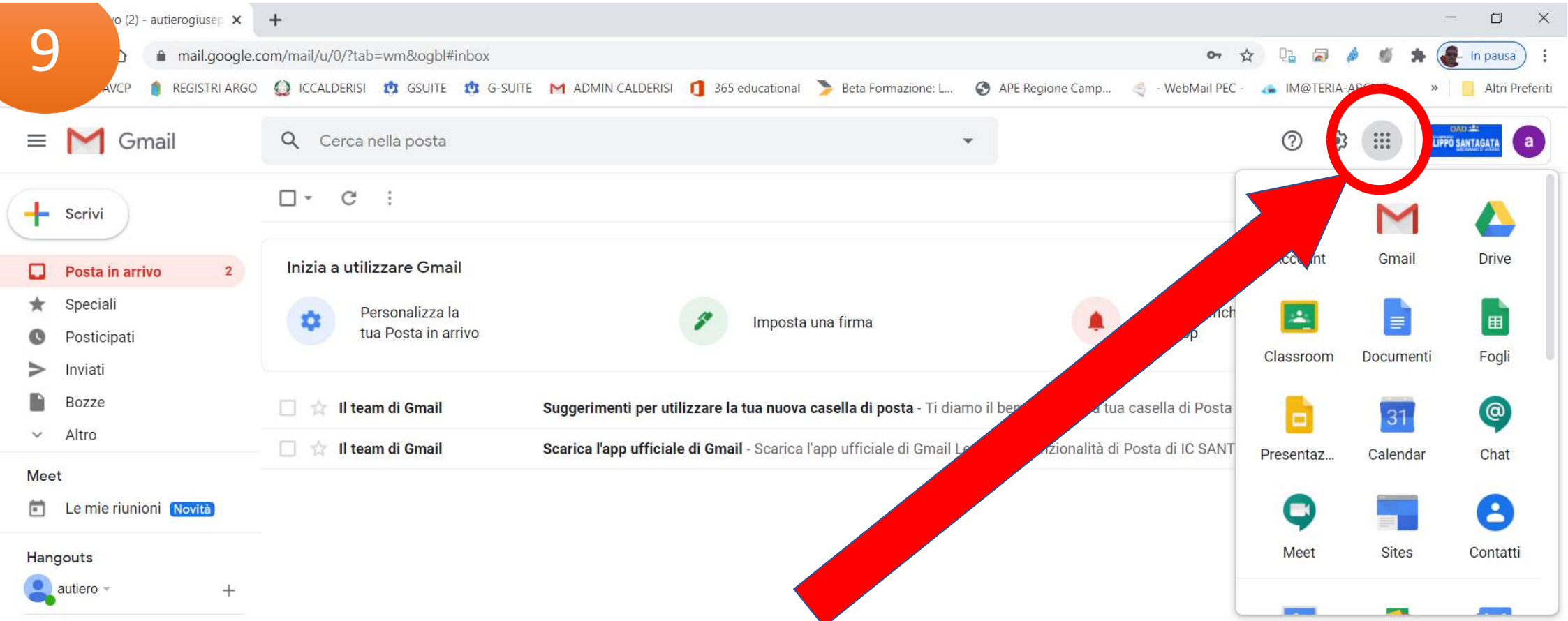
Fai clic su "Accetta" di seguito per indicare di aver compreso la descrizione del funzionamento del tuo account autierogiuseppe13@icgricignanodiaversa.edu.it, nonché di accettare i [termini di servizio](#) di Google e le [Norme sulla privacy](#) di Google.

Accetta

ACCETTA TERMINI DI SERVIZIO



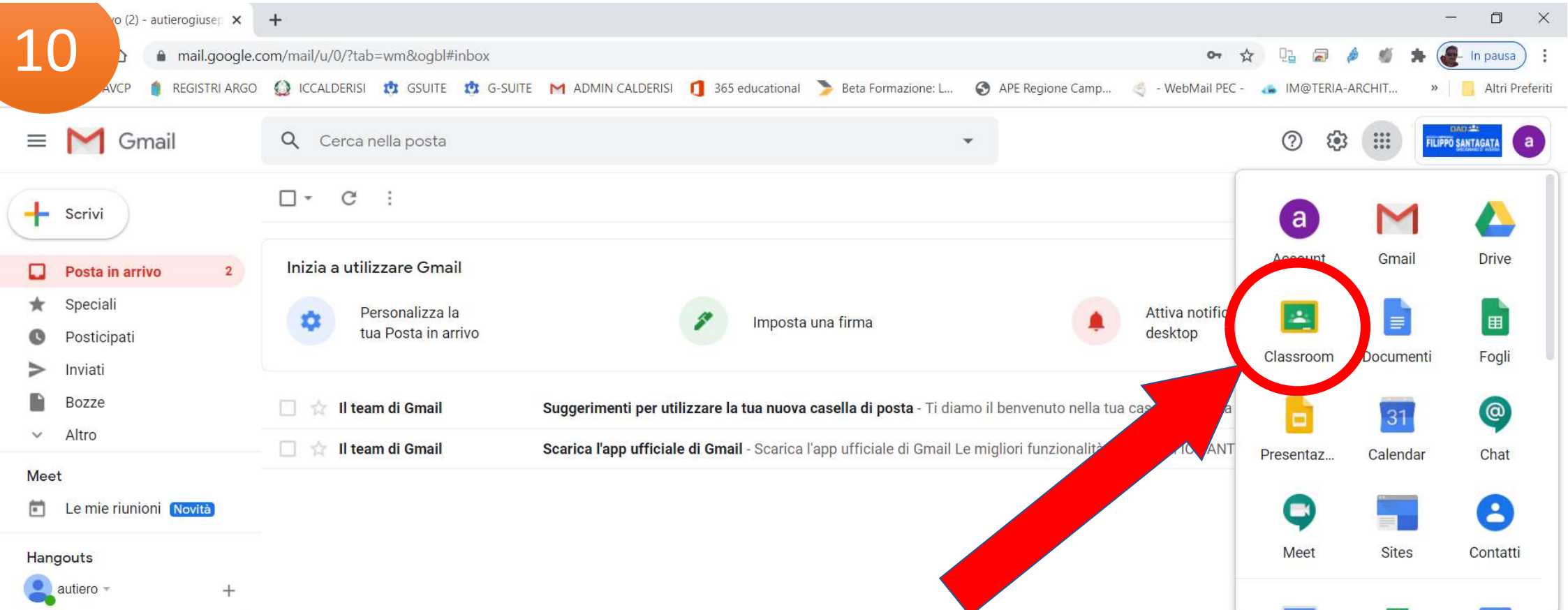
9



**CLICK SUI 9 PUNTINI
PER APRIRE LA SCHEDE APP**



10



CLICK SU CLASSROOM APP



CLICK SU CONTINUA

Google Classroom

Classroom consente alle classi di..., risparmiare tempo e organizzare il lavoro.

Ulteriori informazioni

autiero
autierogiusep... rignanodlaversa.ed...

Continua

Se decidi di partecipare, accetti di condividere informazioni di contatto con gli altri iscritti al corso. [Ulteriori informazioni](#)

Iscriviti al tuo primo corso.



CLICK SU STUDENTE



Scegli il tuo ruolo



Sono uno studente



Sono un insegnante

Iscriviti al tuo primo corso.




13



Non visualizzi i corsi esistenti?
[Prova un altro account](#)

ISCRIVITI



Iscriviti al tuo primo corso.

Iscriviti al corso

Iscriviti

Hai eseguito l'accesso come
nomecognome@icrcalderisi.com

Codice corso
Chiedi il codice del corso all'insegnante e inseriscilo qui.
Codice corso

Per accedere con un codice di corso

- Utilizza un account autorizzato
- Utilizza un codice corso con 5-7 lettere o numeri, senza spazi né simboli

Se hai problemi a iscriverti al corso, consulta [l'articolo del Centro assistenza](#)


INSERISCI
CODICE
CLASSE
FORNITO



Iscriviti al corso

Iscriviti

Hai eseguito l'accesso come

 nomecognome@icrcalderisi.com [Google account](#)


Codice corso

Chiedi il codice del corso all'insegnante e inseriscilo qui.

Per accedere con un codice di corso

- Utilizza un account autorizzato
- Utilizza un codice corso con 5-7 lettere o numeri, senza spazi né simboli

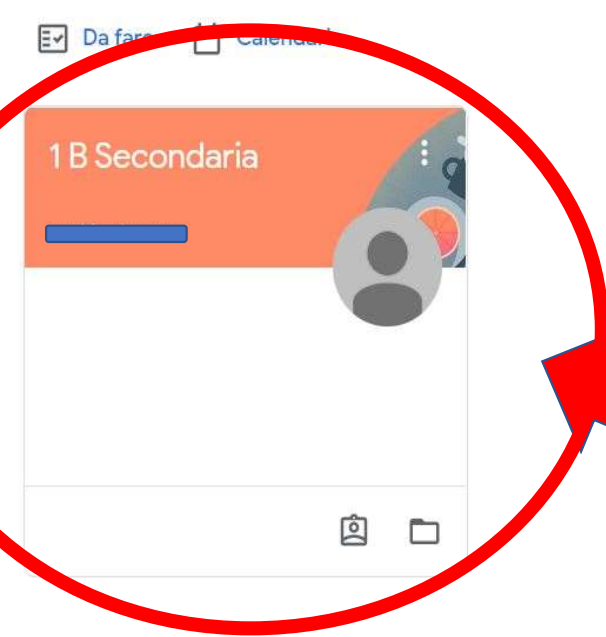
Se hai problemi a iscriverti al corso, consulta [l'articolo del Centro assistenza](#)



iscriviti



17




CLICK SU CLASSE PER ENTRARE



18

1 B Secondaria

Link di Meet <https://meet.google.com/lookup/ackaikih72>



Imminente

Nessuna presenza
a br

Visualizza tutto

Condividi qualcosa con il corso...

Visualizza gli aggiornamenti del corso e connettiti con il tuo corso qui

Guarda quando vengono pubblicati nuovi compiti



CLICK SU LINK PER VIDEOLEZIONE



Buon lavoro